

FMC pack collection

Rapport Q1 2025

Vereniging Nederlandse Sigaretten-
en Kerftabakfabrikanten (VSK)

Team Kantar



Contents

1	Management summary	3
2	Buitenlandse handel	5
3	Opzet en achtergrond van het onderzoek	11



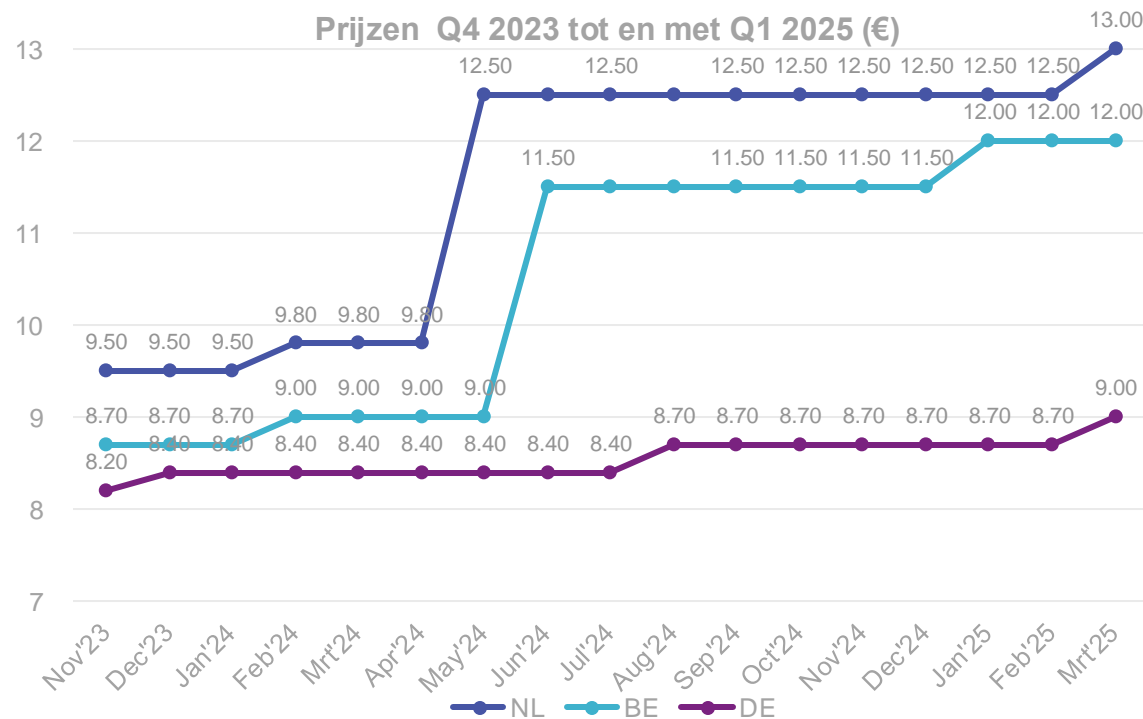
1

Management summary

De grensoverschrijdende handel in Q1 2025 neemt iets af

Het aandeel buitenlandse verpakkingen neemt iets af in vergelijking met die van een half jaar geleden. Het aandeel van alle niet-binnenlandse pakjes daalt naar 40% (vs. 41% in Q3 2024). Ook het aandeel van de Duitse grensoverschrijdende handel (61%) daalt wat ten opzichte van Q3 2024 (68%). De Belgische grensoverschrijdende handel daalt iets harder, naar 46%. Ten opzichte van een jaar geleden, dus zonder seizoensinvloeden, zijn alle percentages nog steeds veel hoger.

	2022	2023	2023	2024	2024	2025
	Q3	Q1	Q3	Q1	Q3	Q1
% Verpakkingen uit het buitenland	19%	14%	25%	24%	41%	40%
% Personen met buitenlandse verpakkingen	19%	16%	26%	26%	43%	40%
% Belgische grensoverschrijdende handel (inwoners NL rond Belgische grens)	43%	21%	38%	36%	54%	46%
% Duitse grensoverschrijdende handel (inwoners NL rond Duitse grens)	33%	21%	49%	48%	68%	61%
Prijzen NL* (jun 2024)	€8,20	€8,20	€9,50	€9,50	€12,50	€13,00
Prijzen BE *(Jan)	€7,50	€8,00	€8,00	€8,70	€11,50	€12,00
Prijzen DE* (Jan)	€7,60	€8,00	€8,20	€8,40	€8,70	€9,00



*Historische prijzen Marlboro Red (20 sigaretten)

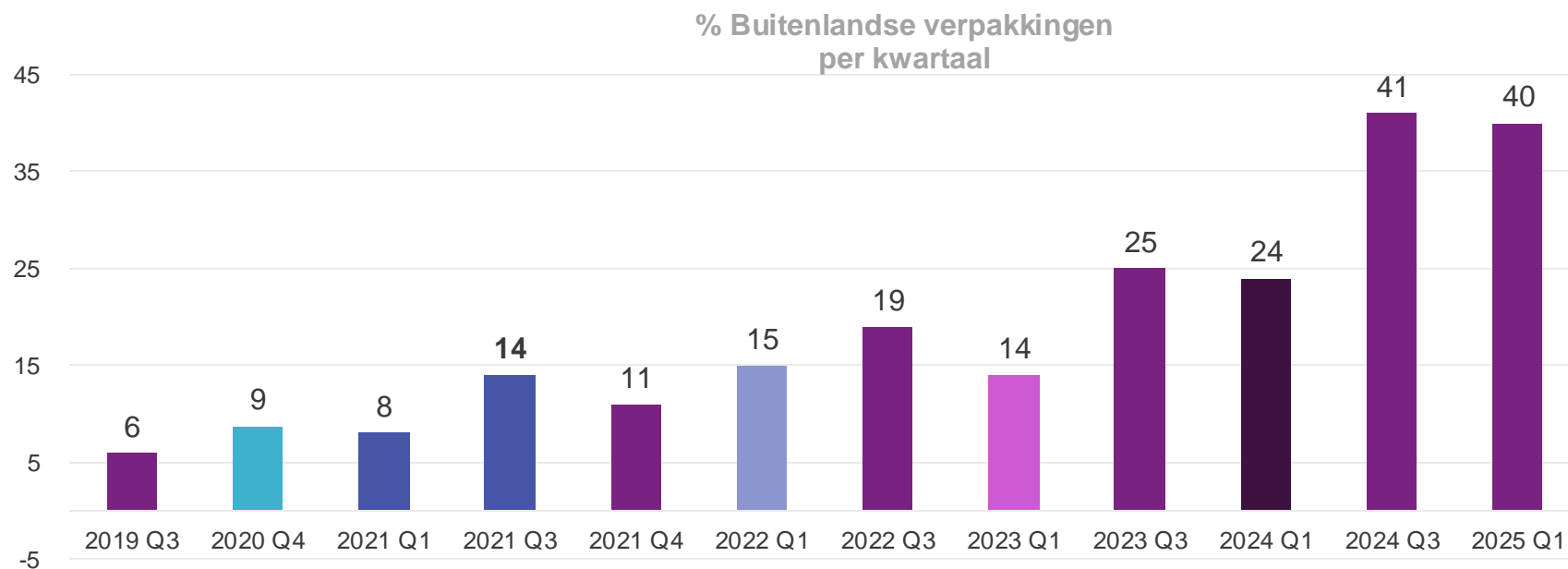
2

Buitenlandse handel



Het aandeel buitenlandse verpakkingen daalt 1% in Q1 2025

- Het algemene aandeel van de niet-binnenlandse pakjes daalt in Q1 2025 naar 40% (vs. 41% in Q3 2024). Het kopen van sigaretten in het buitenland lijkt te stabiliseren na de enorme stijging in het vorige kwartaal.



herkomst van verpakkingen
in Q1 2025:



15%



8%



3%

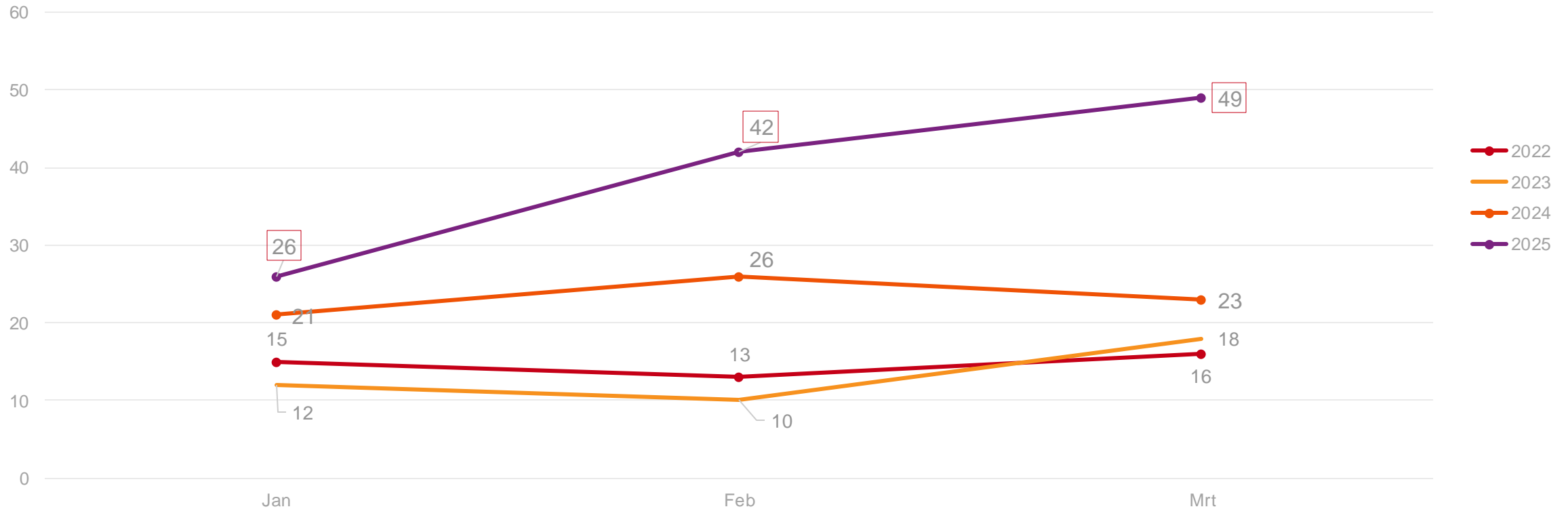


1%

In het eerste kwartaal van 2025 vertoont het aandeel buitenlandse verpakkingen een flinke stijging ten opzichte van dezelfde periode in 2024

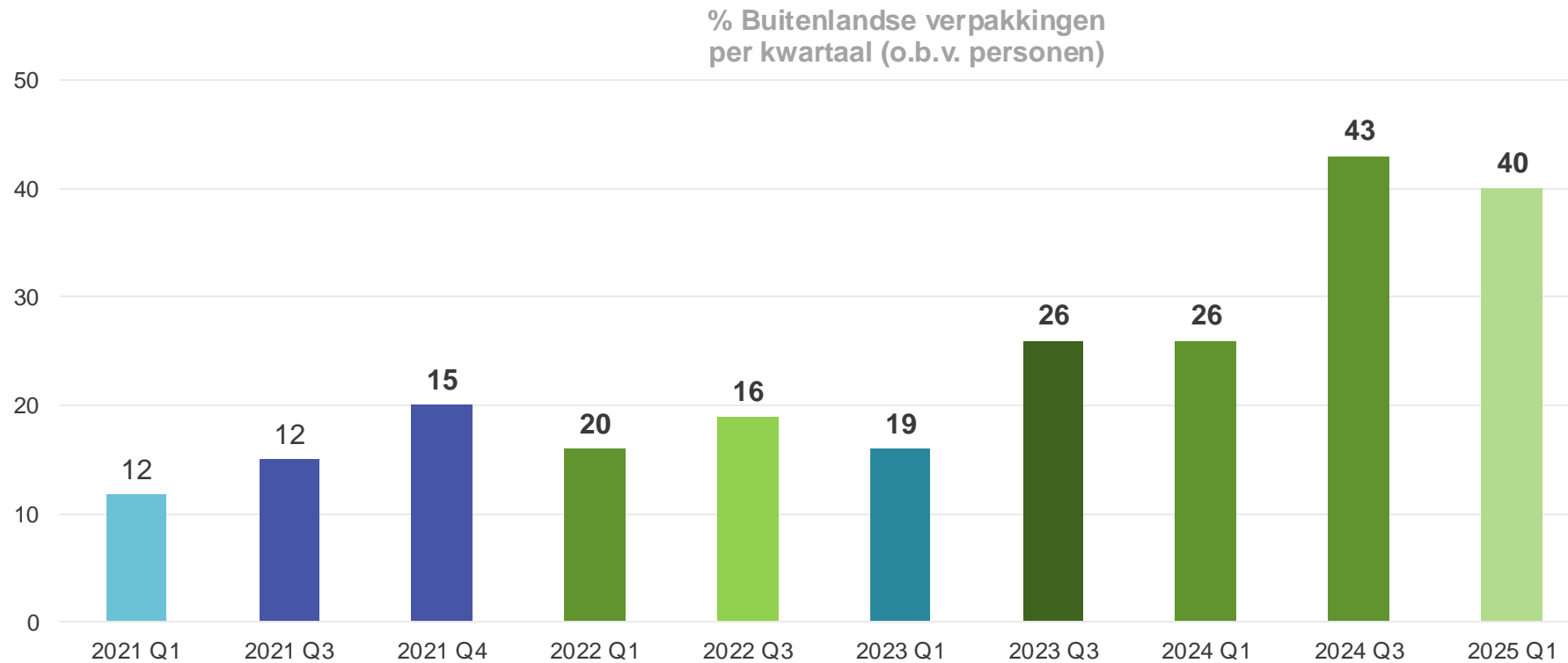
- Het eerste kwartaal van 2025 laat ook dit jaar elke maand een flinke stijging zien ten opzichte van het voorgaande jaar.

% Buitenlandse verpakkingen per maand



Het aandeel sigarettenrokers die verpakkingen uit het buitenland registreren, daalt in Q1 2025 weer iets na de enorme groei in Q3 2024.

- De meeste personen registreren verpakkingen uit Duitsland (15%) en de rest van Europa (9%).



Herkomst van verpakkingen in Q1 2025 (o.b.v. personen):



17%



5%



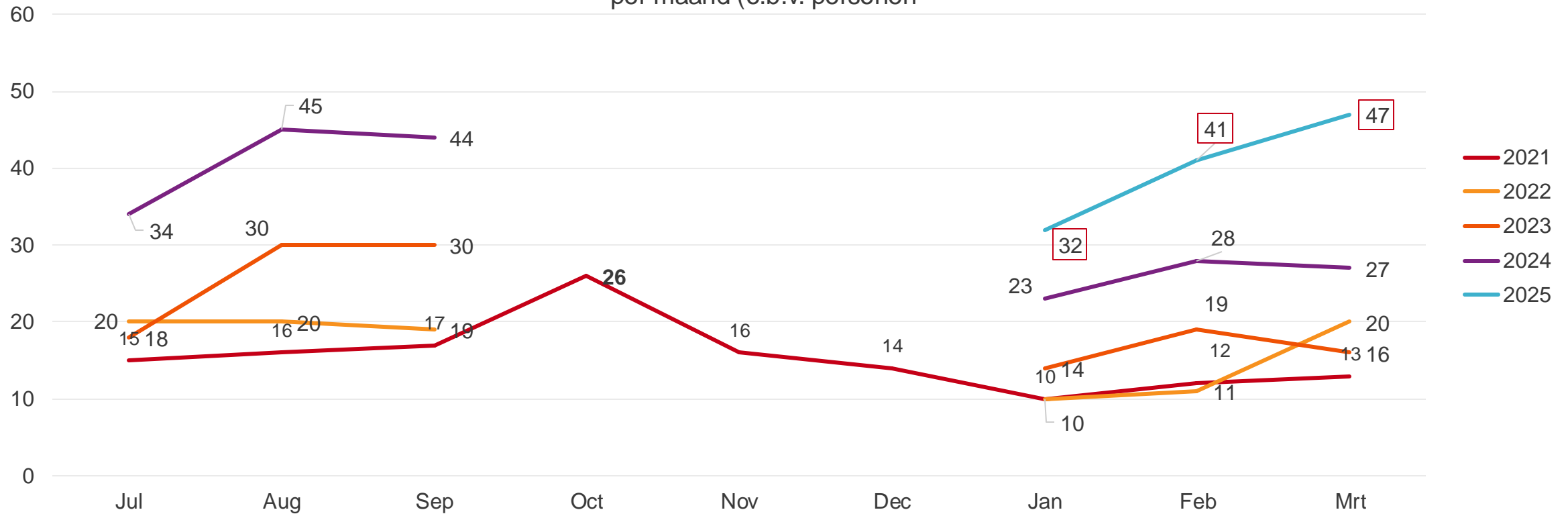
5%



5%

Aantal sigarettenrokers dat buitenlandse verpakkingen registreerde in het eerste kwartaal van 2025 is weer hoger dan in dezelfde periode in 2024.

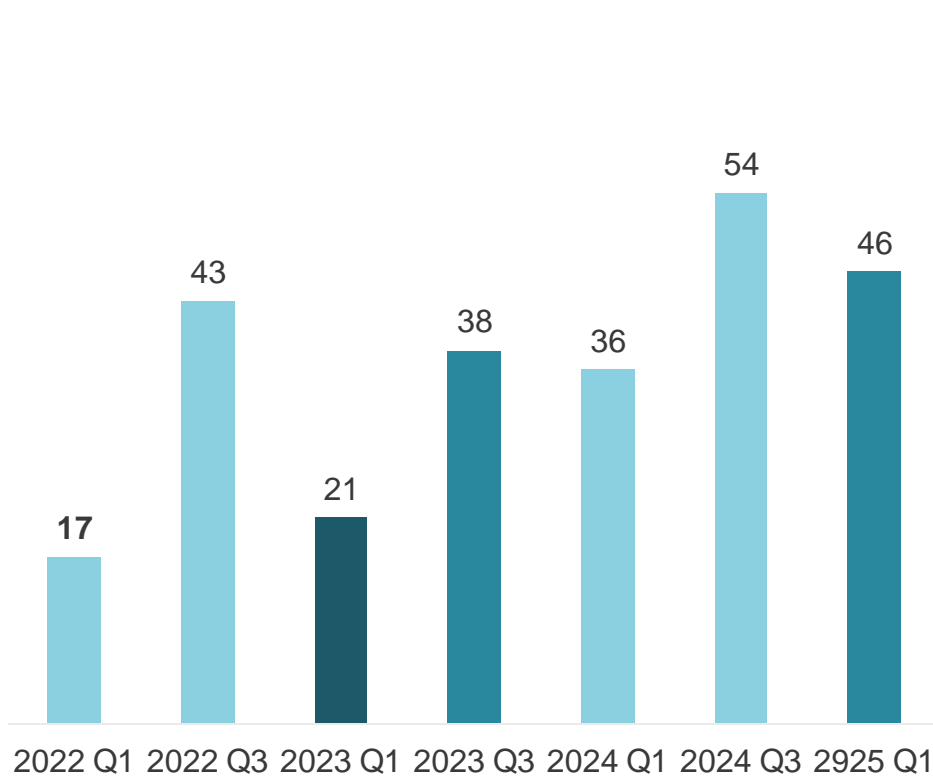
% Buitenlandse verpakkingen per maand (o.b.v. personen)



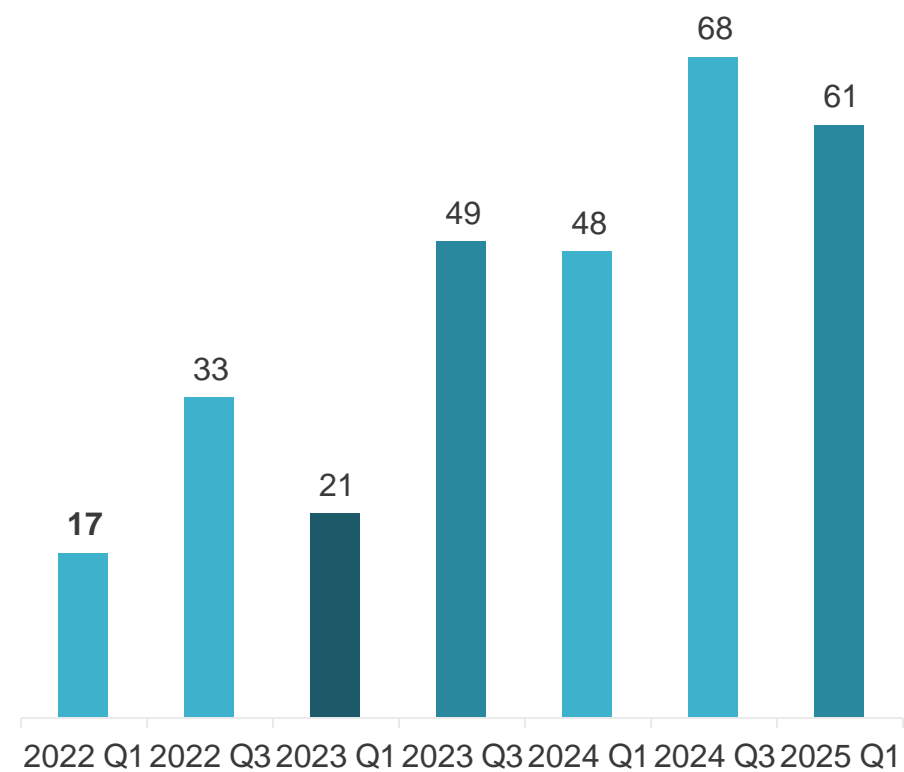
Aandeel van de grensoverschrijdende handel daalt in de grensgebieden na de stijging van een half jaar geleden.

In Q1 2025 is het aandeel respondenten in de Duitse grensstreek die in het buitenland sigaretten heeft gekocht weer iets afgenomen, van 68% naar 61%. Ook in de Belgische grensstreek is er een flinke daling, van 54% naar 36%.

% Belgische grensoverschrijdende handel



% Duitse grensoverschrijdende handel



3

Opzet en achtergrond van het onderzoek



Inzicht krijgen in koopgedrag van consumenten als het gaat om sigaretten uit het buitenland

- De VSK (voorheen: VNK) is de **Vereniging Nederlandse Sigaretten- en Kerftabakfabrikanten**
- Een van de doelstellingen van de VSK is het kunnen presenteren van op feiten gebaseerde documenten over accijns- en prijs gerelateerde kwesties. De VSK wil daarom cijfers hebben over de effecten van accijns- en prijsverhogingen op grensoverschrijdende handel.
- Op de volgende slides laten we zien hoe we aan deze informatie komen.

Onderzoeksdoelstellingen

- In Q2 2019 is gestart met het verzamelen van sigarettenverpakkingen.
- Vanaf Q1 2021 registreren de respondenten hun verpakkingen zelf (thuis via een online omgeving).
- Het onderzoek richt zich alleen op de buitenlandse handel.

Hoe wordt de buitenlandse handel blootgelegd?

1. **Gedurende drie weken verzamelen respondenten hun sigarettenverpakkingen**
2. **De respondenten registreren één keer per week hun opgerookte pakjes in een online vragenlijst.** In totaal vullen zij drie vragenlijsten in.
3. **Analyse**
Kantar analyseert de verpakkingen op merk en land van herkomst. Daarnaast wordt gekeken naar relevante achtergrondkenmerken van de respondent.
4. **Rapportage van analyse per kwartaal**

Overzicht van FMC Pack collection Q1 2025

Pack collection Q1 2025

- Van januari tot en met eind maart 2025 waren 697 sigarettenrokers bereid tot deelname. Zij ontvingen een uitnodigingse-mail om mee te doen aan het onderzoek.
- De verpakkingen werden gedurende drie weken verzameld. De sigarettenrokers ontvingen elke week een remindermail om hun opgerookte pakjes sigaretten online te registreren.
- Het merk, de dag van aankoop en het land van herkomst werden geregistreerd.
 - In totaal werden 4.236 verpakkingen geregistreerd.

