

FMC pack collection

Rapport Q3 2024

Vereniging Nederlandse Sigaretten-
en Kerftabakfabrikanten (VSK)

Team Kantar



Contents

1	Management summary	3
2	Buitenlandse handel	5
3	Opzet en achtergrond van het onderzoek	11



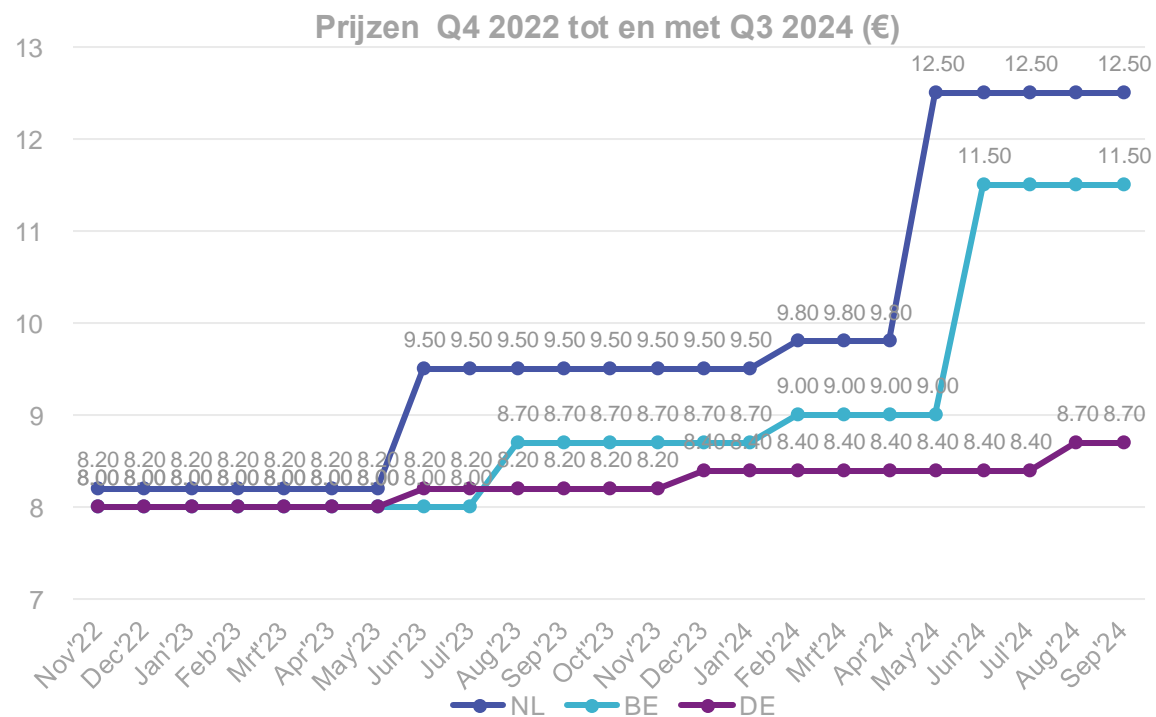
1

Management summary

De grensoverschrijdende handel in Q3 2024 stijgt verder

Het aandeel buitenlandse verpakkingen stijgt flink in vergelijking met die van een half jaar geleden. Het aandeel van alle niet-binnenlandse pakjes is gestegen naar 41% (vs. 24% in Q1 2024). Ook het aandeel van de Duitse grensoverschrijdende handel (68%) is flink gestegen ten opzichte van Q1 2024 (48%). De Belgische grensoverschrijdende handel stijgt eveneens, naar 54%. Ten opzichte van een jaar geleden is het aandeel ook veel hoger.

	2022	2022	2023	2023	2024	2024
	Q1	Q3	Q1	Q3	Q1	Q3
% Verpakkingen uit het buitenland	15%	19%	14%	25%	24%	41%
% Personen met buitenlandse verpakkingen	16%	19%	16%	26%	26%	43%
% Belgische grensoverschrijdende handel (inwoners NL rond Belgische grens)	17%	43%	21%	38%	36%	54%
% Duitse grensoverschrijdende handel (inwoners NL rond Duitse grens)	17%	33%	21%	49%	48%	68%
Prijzen NL* (jun 2024)	€8,20	€8,20	€8,20	€9,50	€9,50	€12,50
Prijzen BE *(Jan)	€7,50	€7,50	€8,00	€8,00	€8,70	€11,50
Prijzen DE* (Jan)	€7,60	€7,60	€8,00	€8,20	€8,40	€8,40



*Historische prijzen Marlboro Red (20 sigaretten)

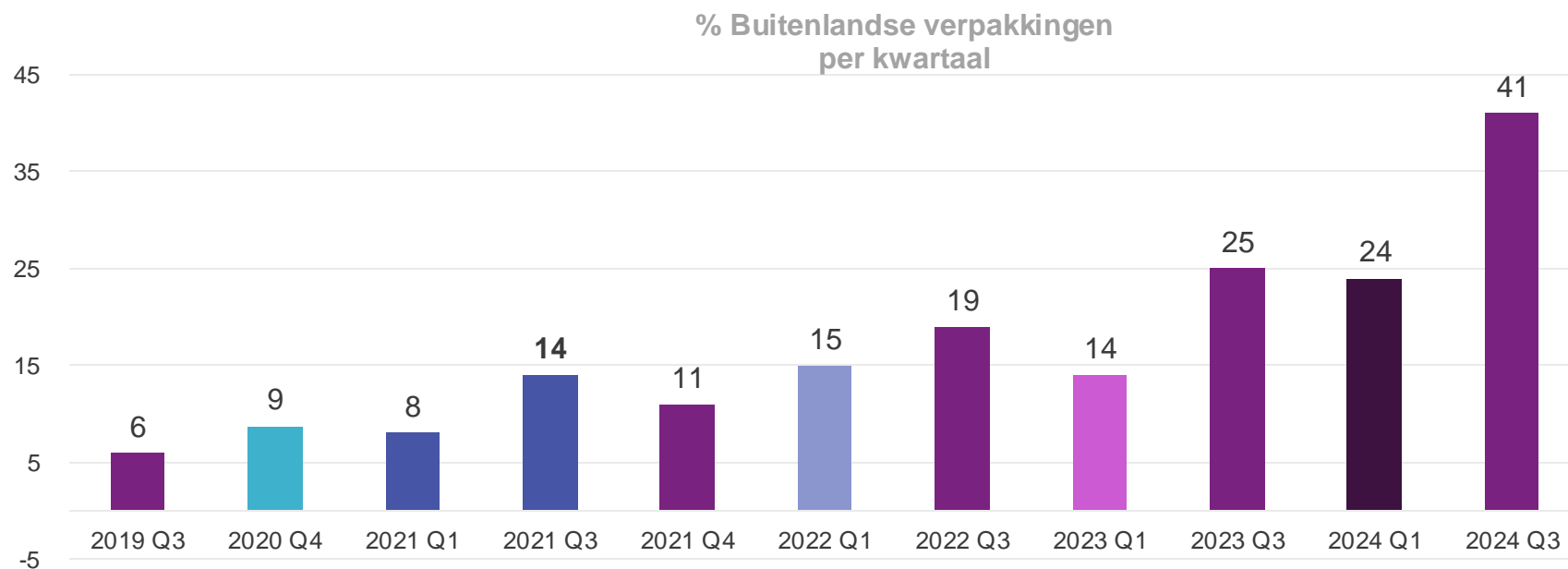
2

Buitenlandse handel



Het aandeel buitenlandse verpakkingen stijgt in Q3 2024

- Het algemene aandeel van de niet-binnenlandse pakjes stijgt in Q3 2024 naar 41% (vs. 24% in Q1 2024). Het kopen van sigaretten in het buitenland stijgt verder na de laatste accijnsverhoging en andere strengere regelgeving.



herkomst van verpakkingen
in Q3 2024:



14%



3%



6%

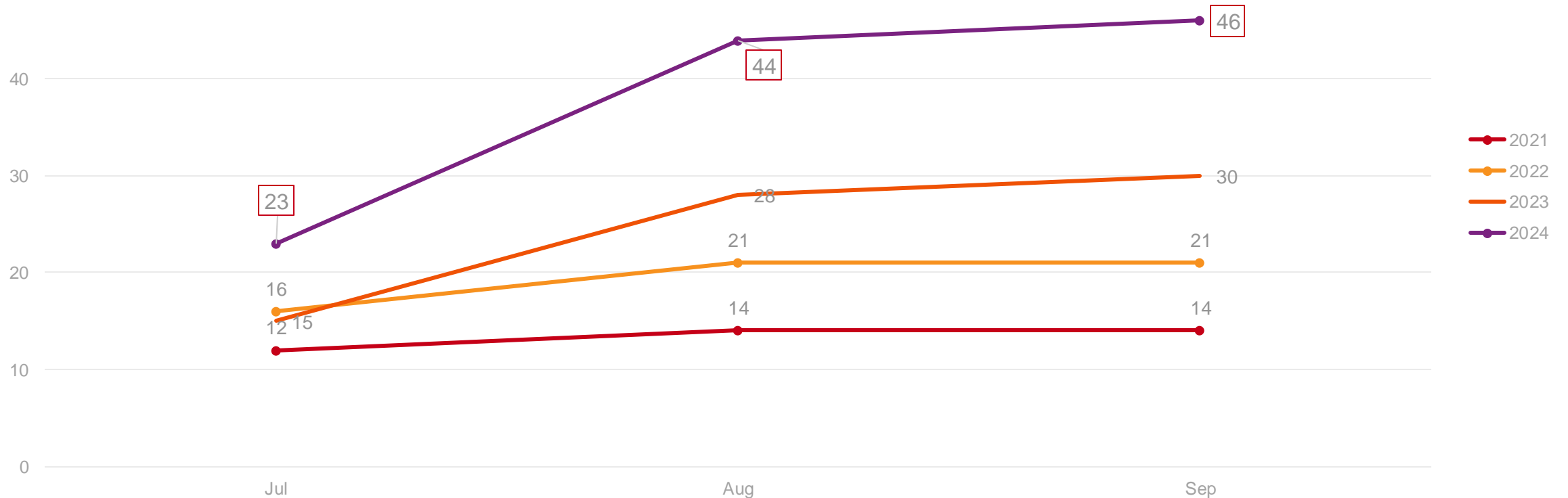


5%

In het derde kwartaal van 2024 vertoont het aandeel buitenlandse verpakkingen een flinke stijging ten opzichte van dezelfde periode in 2023

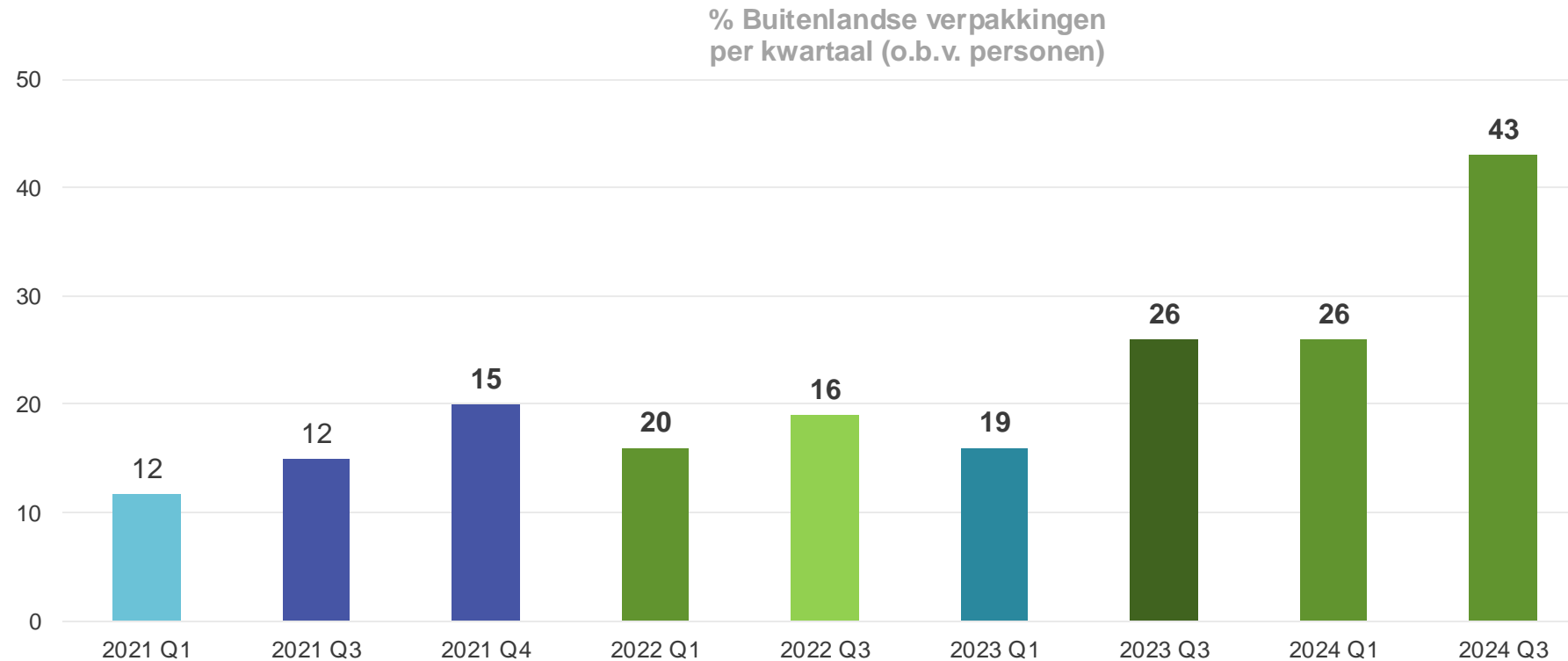
- Het derde kwartaal van 2024 laat elke maand een flinke stijging zien ten opzichte van 2023.

% Buitenlandse verpakkingen per maand



Het aandeel sigarettenrokers die verpakkingen uit het buitenland registreren, stijgt in Q3 2024 flink ten opzichte van het voorgaande kwartaal (Q1 2024).

- De meeste personen registreren verpakkingen uit Duitsland (15%) en de rest van Europa (9%).



Herkomst van verpakkingen in Q3 2024 (o.b.v. personen):



15%



9%



5%



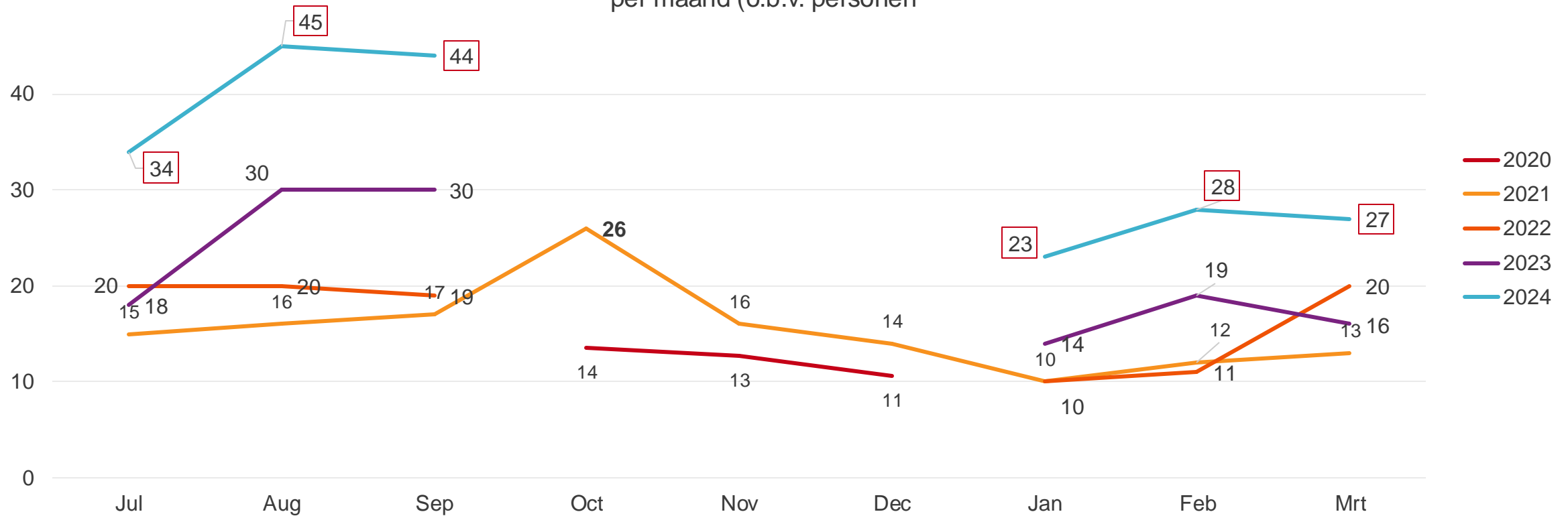
5%



3%

Aantal sigarettenrokers dat buitenlandse verpakkingen registreerde in het derde kwartaal van 2024 is flink hoger dan in dezelfde periode in 2023.

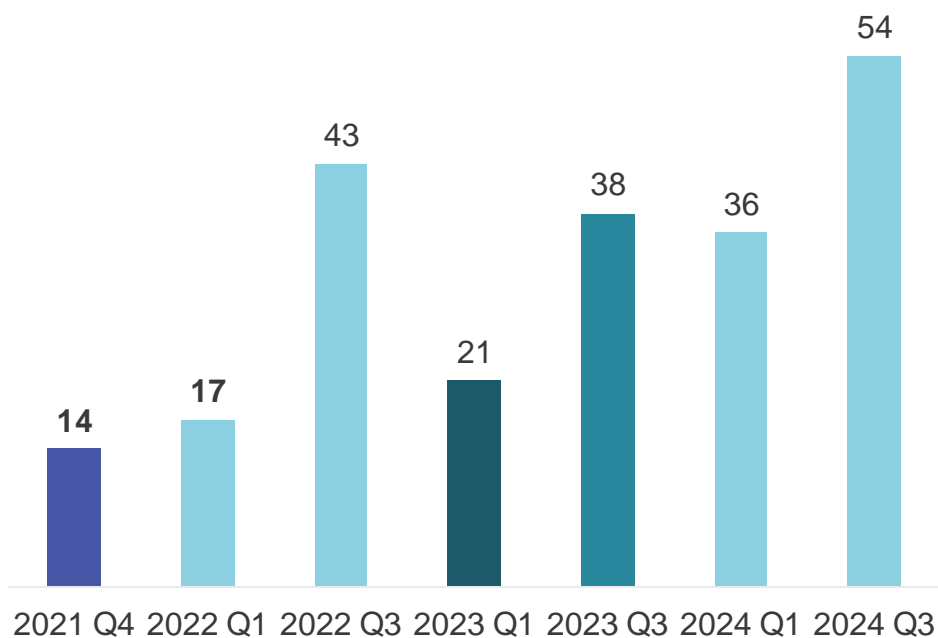
% Buitenlandse verpakkingen per maand (o.b.v. personen)



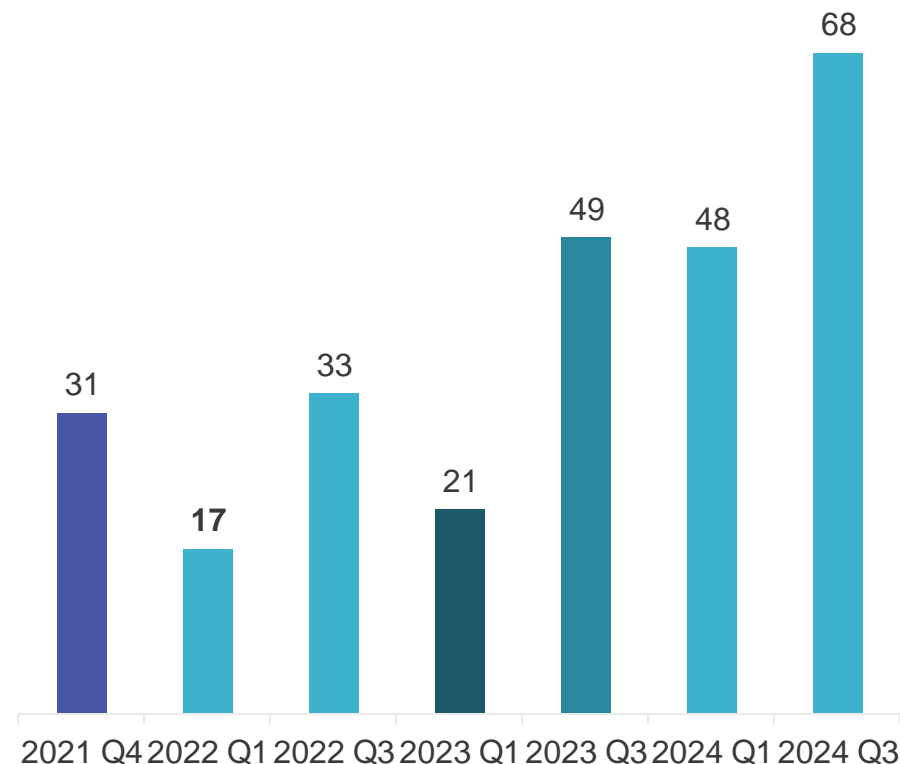
Aandeel van de grensoverschrijdende handel in de grensgebieden is verder gestegen.

In Q3 2024 is het aandeel respondenten in de Duitse grensstreek die in het buitenland sigaretten heeft gekocht flink gestegen, van 48% naar 68%. Ook in de Belgische grensstreek is er een flinke stijging, van 36% naar 54%.

% Belgische grensoverschrijdende handel



% Duitse grensoverschrijdende handel



3

Opzet en achtergrond van het onderzoek



Inzicht krijgen in koopgedrag van consumenten als het gaat om sigaretten uit het buitenland

- De VSK (voorheen: VNK) is de **Vereniging Nederlandse Sigaretten- en Kerftabakfabrikanten**
- Een van de doelstellingen van de VSK is het kunnen presenteren van op feiten gebaseerde documenten over accijns- en prijs gerelateerde kwesties. De VSK wil daarom cijfers hebben over de effecten van accijns- en prijsverhogingen op grensoverschrijdende handel.
- Op de volgende slides laten we zien hoe we aan deze informatie komen.

Onderzoeksdoelstellingen

- In Q2 2019 is gestart met het verzamelen van sigarettenverpakkingen.
- Vanaf Q1 2021 registreren de respondenten hun verpakkingen zelf (thuis via een online omgeving).
- Het onderzoek richt zich alleen op de buitenlandse handel.

Hoe wordt de buitenlandse handel blootgelegd?

1. **Gedurende drie weken verzamelen respondenten hun sigarettenverpakkingen**
2. **De respondenten registreren één keer per week hun opgerookte pakjes in een online vragenlijst.** In totaal vullen zij drie vragenlijsten in.
3. **Analyse**
Kantar analyseert de verpakkingen op merk en land van herkomst. Daarnaast wordt gekeken naar relevante achtergrondkenmerken van de respondent.
4. **Rapportage van analyse per kwartaal**

Overzicht van FMC Pack collection Q3 2024

Pack collection Q3 2024

- Van juli tot en met eind september 2024 waren 686 sigarettenrokers bereid tot deelname. Zij ontvingen een uitnodigingse-mail om mee te doen aan het onderzoek.
- De verpakkingen werden gedurende drie weken verzameld. De sigarettenrokers ontvingen elke week een remindermail om hun opgerookte pakjes sigaretten online te registreren.
- Het merk, de dag van aankoop en het land van herkomst werden geregistreerd.
 - In totaal werden 3.807 verpakkingen geregistreerd.

